



KONYA
TEKNİK ÜNİVERSİTESİ
UZAKTAN EĞİTİM
UYGULAMA VE ARAŞTIRMA MERKEZİ
1970

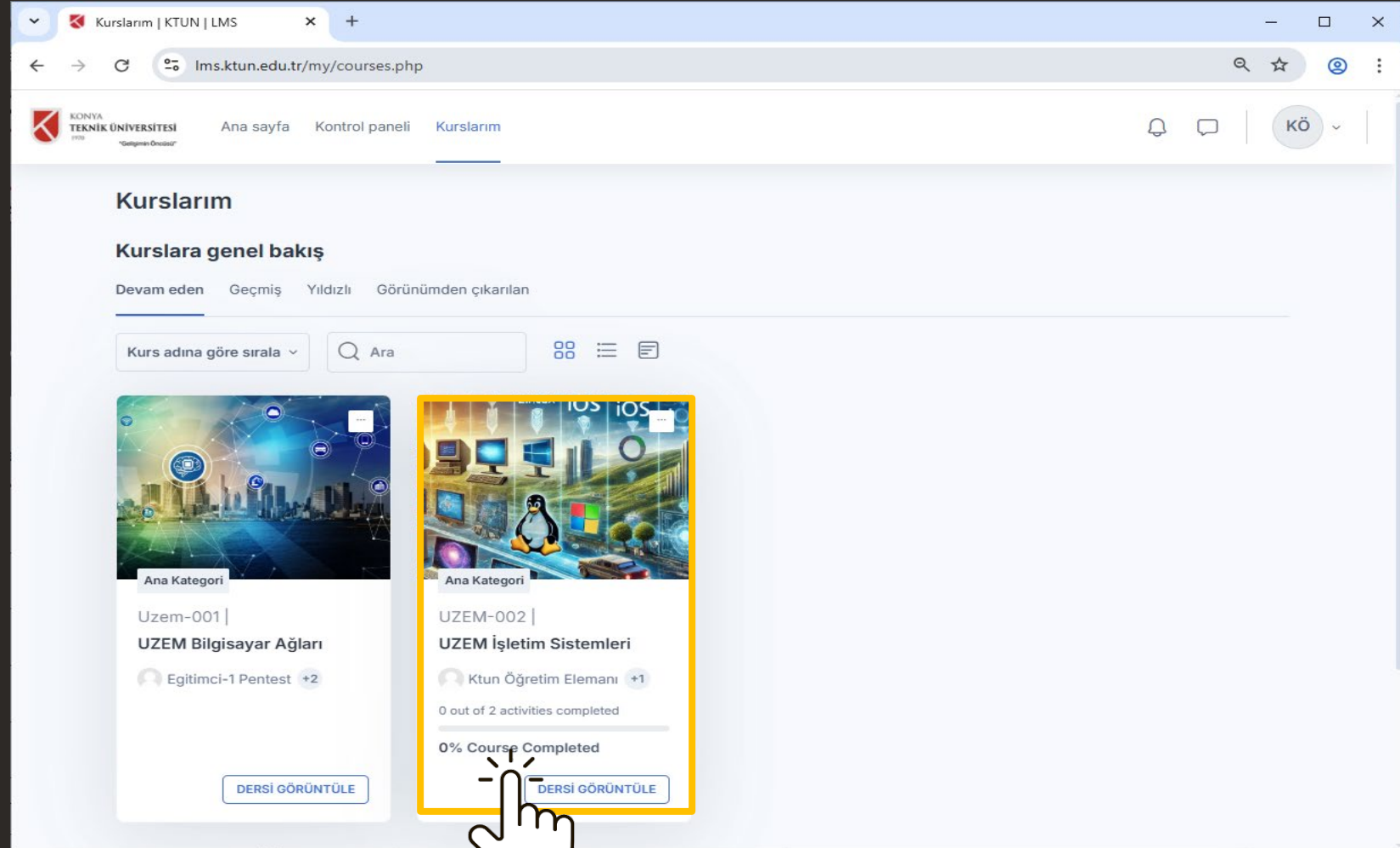
ÖĞRENCİ

UZAKTAN ÖĞRETİM SİSTEMİNDE
DERS VİDEOLARINA ERİŞİM SAĞLAMA KILAVUZU

Ders Videolarına Erişim

01

Uzaktan Öğretim Sistemine (LMS'ye) giriş yaptıktan sonra ders videosunu izlemek istediğiniz dersi seçiniz.



The screenshot displays the 'Kurslarım' (My Courses) page in the LMS. The page title is 'Kurslarım' and the subtitle is 'Kurslara genel bakış'. There are navigation tabs for 'Devam eden', 'Geçmiş', 'Yıldızlı', and 'Görünümünden çıkarılan'. A search bar and a dropdown menu for 'Kurs adına göre sırala' are visible. Two course cards are shown: 'UZEM-001 | UZEM Bilgisayar Ağları' and 'UZEM-002 | UZEM İşletim Sistemleri'. The second card is highlighted with a yellow border and a hand cursor pointing to the 'DERSİ GÖRÜNTÜLE' button. The course details for 'UZEM İşletim Sistemleri' include 'Ktun Öğretim Elemanı +1' and '0 out of 2 activities completed'.

Ders Videolarına Erişim

02

Ders içerisindeki görüntülemek istediğiniz videoyu seçiniz.

The screenshot shows a web browser window displaying a course page for 'UZEM İşletim Sistemleri'. The page is titled 'Kurs : UZEM İşletim Sistemleri' and the URL is 'lms.ktun.edu.tr/course/view.php?id=8'. The page features a 'Course Menu' on the left and a main content area on the right. The 'Course Menu' includes sections for 'DUYURULAR' (Announcements) and '1. Hafta' (Week 1). The '1. Hafta' section is expanded, showing '1. Hafta Sunumu' (Week 1 Presentation) and '1. Hafta Ders Kaydı' (Week 1 Lesson Record). The '1. Hafta Ders Kaydı' link is highlighted with a yellow box and a hand cursor. The main content area shows a list of weeks: '1. Hafta' (Week 1) with '1. Hafta Sunumu' (Week 1 Presentation) and '1. Hafta Ders Kaydı' (Week 1 Lesson Record); '2. Hafta' (Week 2) with '2. Hafta Sunumu' (Week 2 Presentation); and '3. Hafta' (Week 3) with '3. Hafta Sunumu' (Week 3 Presentation). The '1. Hafta Ders Kaydı' link is highlighted with a yellow box and a hand cursor.

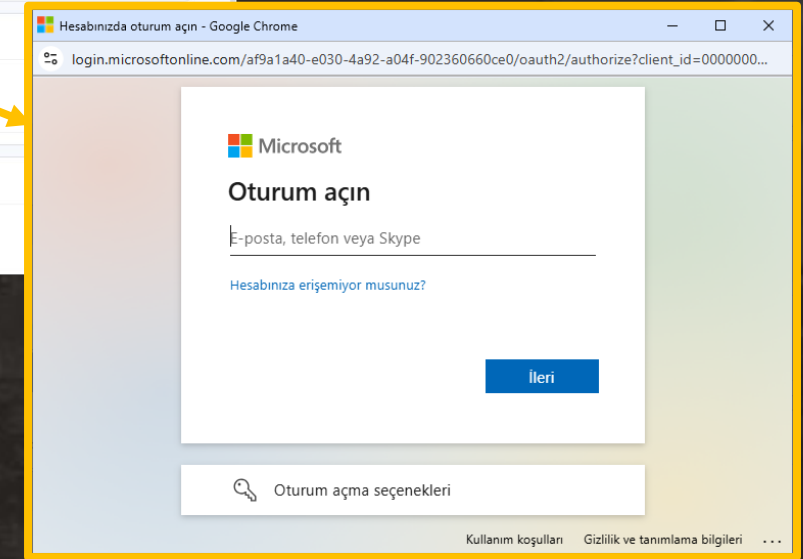
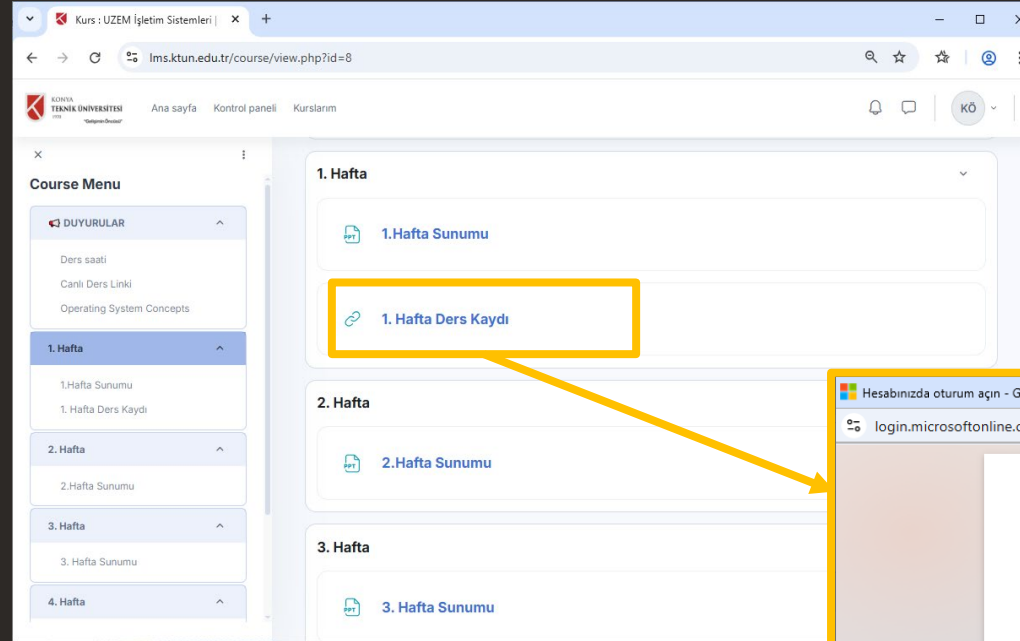
Ders Videolarına Erişim

03

Açılan pencerede karşınıza Microsoft Oturum Açma ekranı gelecektir.

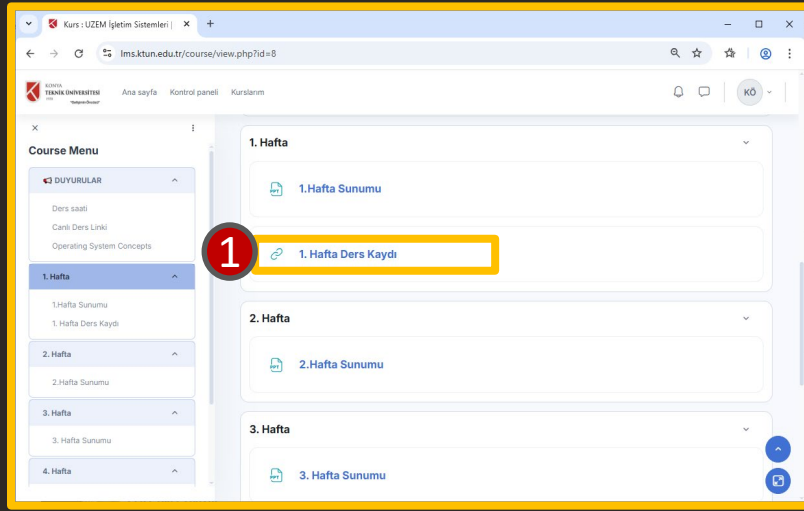
Üniversitemizin size tanımlamış olduğu **Ofis 365 hesabı bilgilerinizi** giriniz.

Ofis 365 hesabı bilgileri Üniversitemizin size tanımlamış olduğu kurumsal mail adresinde (**@ktun.edu.tr) bulunmaktadır.



Eğer Ofis 365 hesabı bilgileri kurumsal mail adresinizde (**@ktun.edu.tr) bulunmuyorsa **destek@ktun.edu.tr** adresine mail atınız.

Ders Videolarına Erişim



Kurs : UZEM İşletim Sistemleri | x +

lms.ktun.edu.tr/course/view.php?id=8

Ana sayfa Kontrol paneli Kurstanım

Course Menu

DUYURULAR

Ders saati

Canlı Ders Linki

Operating System Concepts

1. Hafta

1.Hafta Sunumu

1. Hafta Ders Kaydı

2. Hafta

2.Hafta Sunumu

3. Hafta

3. Hafta Sunumu

4. Hafta

1. Hafta

1. Hafta Sunumu

1. Hafta Ders Kaydı

2. Hafta

2. Hafta Sunumu

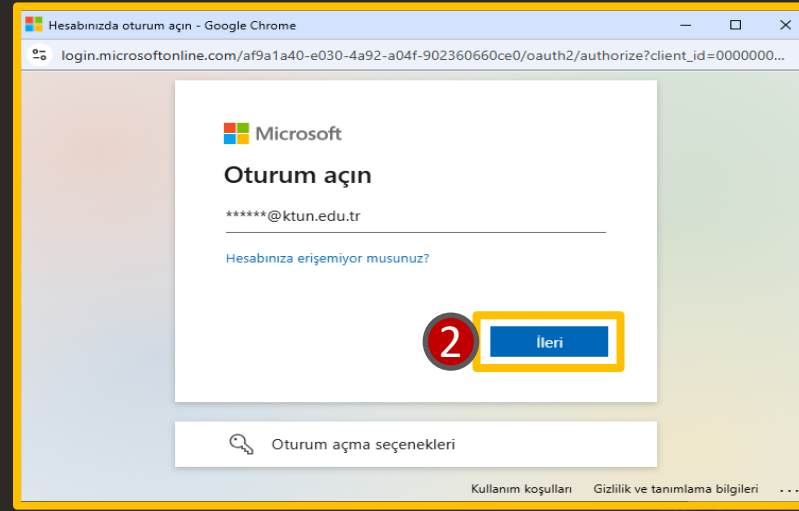
3. Hafta

3. Hafta Sunumu

4. Hafta

4. Hafta Sunumu

1



Hesabınızda oturum açın - Google Chrome

login.microsoftonline.com/af9a1a40-e030-4a92-a04f-902360660ce0/oauth2/authorize?client_id=0000000...

Microsoft

Oturum açın

*****@ktun.edu.tr

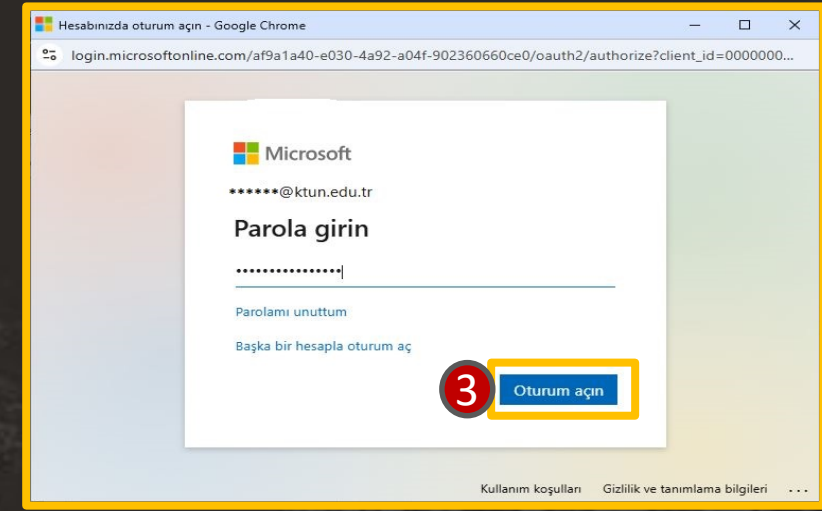
Hesabınıza erişemiyor musunuz?

İleri

Oturum açma seçenekleri

Kullanım koşulları Gizlilik ve tanımlama bilgileri ...

2



Hesabınızda oturum açın - Google Chrome

login.microsoftonline.com/af9a1a40-e030-4a92-a04f-902360660ce0/oauth2/authorize?client_id=0000000...

Microsoft

*****@ktun.edu.tr

Parola girin

.....|

Parolamı unuttum

Başka bir hesapla oturum aç

Oturum açın

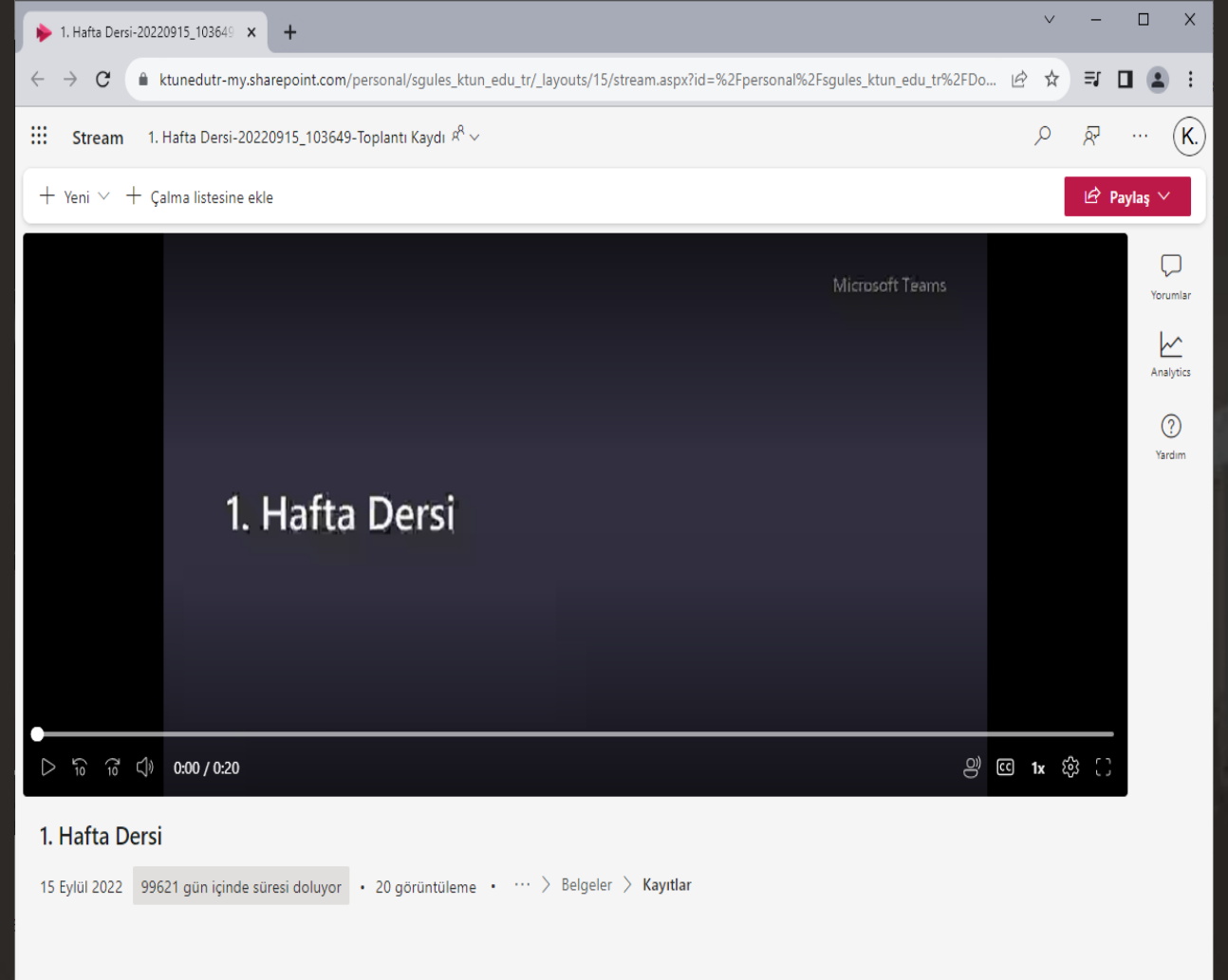
Kullanım koşulları Gizlilik ve tanımlama bilgileri ...

3

Ders Videolarına Erişim

04

Başarılı bir şekilde giriş yaptığınızda ders videosunu görüntüleyebilirsiniz.



The screenshot shows a web browser window displaying a Microsoft Stream video player. The video title is "1. Hafta Dersi" and it is part of a "1. Hafta Dersi-20220915_103649-Toplantı Kaydı" recording. The video player shows a dark blue screen with the text "1. Hafta Dersi" in white. The video duration is 0:00 / 0:20. The player includes standard controls like play, volume, and full screen. The browser address bar shows the URL: "ktunedutr-my.sharepoint.com/personal/sgules_ktun_edu_tr/_layouts/15/stream.aspx?id=%2Fpersonal%2Fsgules_ktun_edu_tr%2FD0...". The page also features a "Paylaş" (Share) button and a "Yeni" (New) button. The video player interface includes a "Microsoft Teams" watermark and a "Yorumlar" (Comments) section on the right side.

Ders Videolarına Erişim



Eğer ders videosuna
tıkladığınızda karşınıza

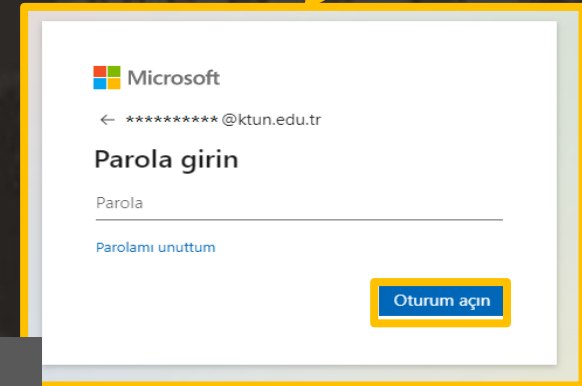
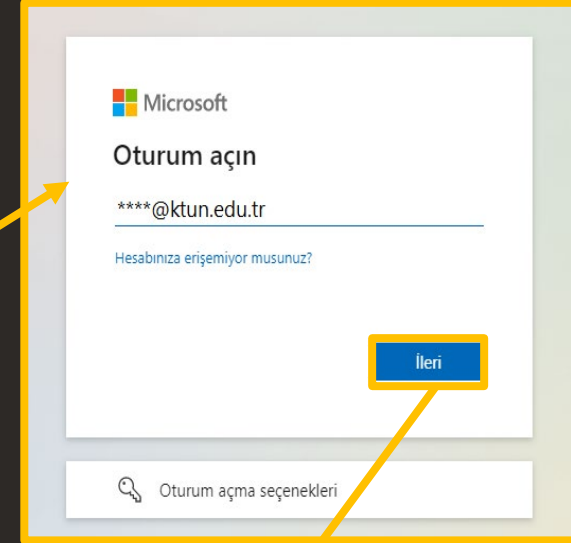
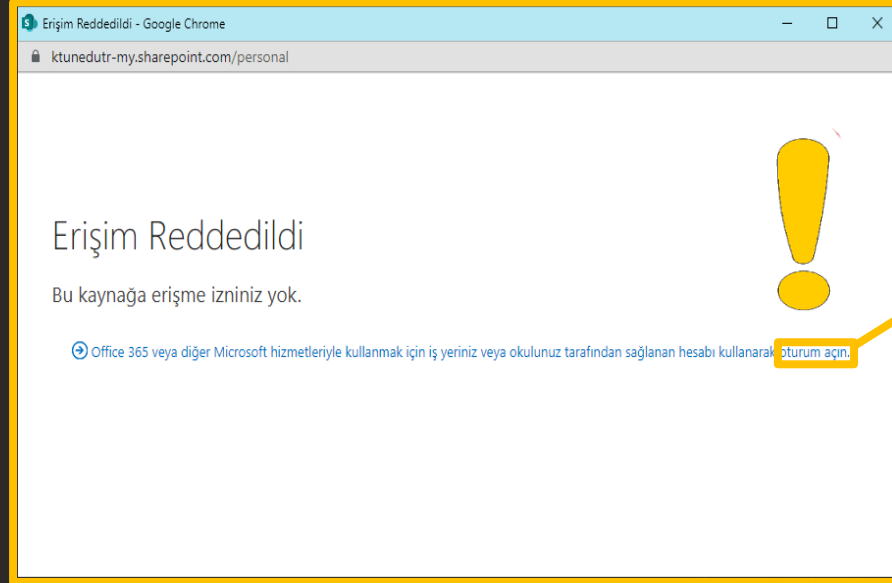
Erişim Reddedildi

Bu kaynağa erişme izniniz yok.

Şeklinde bir uyarı geliyorsa
öncelikle Üniversitemizin size
tanımlamış olduğu Ofis 365
hesabı bilgileri ile oturum
açmayı deneyiniz.



Eğer tüm adımları uyguladığınız halde sonuç alamıyorsanız
uzaktanogretim@ktun.edu.tr adresine mail atınız.





KONYA
TEKNİK ÜNİVERSİTESİ
UZAKTAN EĞİTİM
UYGULAMA VE ARAŞTIRMA MERKEZİ
1970



Rektörlük / Mimarlık ve Tasarım Fakültesi
Akademi Mah. Yeni İstanbul Cad. No:235/1, Selçuklu/KONYA



<https://www.ktun.edu.tr>



uzaktanogretim@ktun.edu.tr